

Riparazioni ed allacci



VALVOLE PER DERIVAZIONE D'UTENZA CAT.31

DN pollici	Tipo
1"x1"	A SQUADRA
1"1/4x1"	
1"1/4x1"1/4	
2"x1"1/2	
2"x2"	IN LINEA
1"	
1"1/4	
1"1/2	
2"	
3/4"	

ASTA DI MANOVRA E TUBO PROTETTORE CAT.31

DN mm	Altezza Cm	€/Cad.
20-50	100	a richiesta

RACCORDO PRESA IN CARICO CAT.31

DN pollici	€/Cad.
1"	a richiesta
1"1/4	
1"1/2	
2"	

LAMINA DI INTERCETTAZIONE CAT.31

CHIUSINI GS TRONCOCONICI

a richiesta

COLLARE DI PRESA A MANICOTTO FILETTATO UNI EN 1563 CAT.34

DN mm	DN pollici €/Cad.				
	1"	1"1/4	1"1/2	2"	2"1/2
40	a richiesta	a richiesta	a richiesta	a richiesta	a richiesta
50					
63					
75					
90					
110					
125					
140					
160					
180					
200					
225					
250					

COLLARE DI PRESA A STAFFA FILETTATO UNI EN 1563 CAT.34

DN mm	DN pollici €/Cad.				
	1"	1"1/4	1"1/2	2"	2"1/2
40	a richiesta	a richiesta	a richiesta	a richiesta	a richiesta
50					
60					
70					
80					
100					
125					
150					
200					
250					
300					
350					
400					



GIUNTO UNIVERSALE AD AMPIA TOLLERANZA UNI EN 1563

CAT.34

Codice	Range mm
725	25-55
726	39-69
727	48-78
729	57-87
728	59-72
730	78-108
731	87-117
732	100-130
733	117-147
734	129-159
735	138-168
736	152-182
737	172-202
738	186-216
739	198-228
740	218-253
741	245-280
742	266-301
743	314-349
744	343-378
745	375-410
746	396-431
747	420-455
9507	449-484
748	501-540
749	533-568
2683	575-610
2898	625-660
9913	660-695

Tolleranza 30 mm



GIUNTO UNIVERSALE FLANGIATO UNI EN 1563

CAT.34

Codice	DN mm	Range mm
2467	50	39-69
750	60-65	57-87
751	65	57-87
752	80	78-108
2468	80-100	87-117
753	100	100-130
2469	125	117-147
3553	125-150	129-159
754	150	152-182
755	200	198-228
3261	250	245-280
9638	250	266-301
9639	300	295-335



GIUNTO TRE PEZZI FLANGIATO DI DERIVAZIONE UNI EN 1563

CAT.34

DN mm	Range mm	Flangia mm	DERIVAZIONE €/Cad.	RIPARAZIONE €/Cad.
50	60-75	-	a richiesta	a richiesta
60	65-82	-		
80	87-106	50/65		
100	108-126	80		
125	135-160	100		
150	159-184	100		
200	210-240	100		
250	260-288	-		
300	312-345	-		
350	360-390	-		
400	410-460	-		
450	460-510	-		
500	510-570	-		



MORSA ANTIFUGA UNI EN 1563

CAT.34

DE mm	DN mm
60	60-77
80	100-106
100	120-126
125	146-156
150	172-180
175	204-218
200	224-240
250	277-294
300	314-349



**COLLARI DI RIPARAZIONE
UNI EN 545/95**


A 3 Tiranti
Altezza 200 mm
€/Cad.

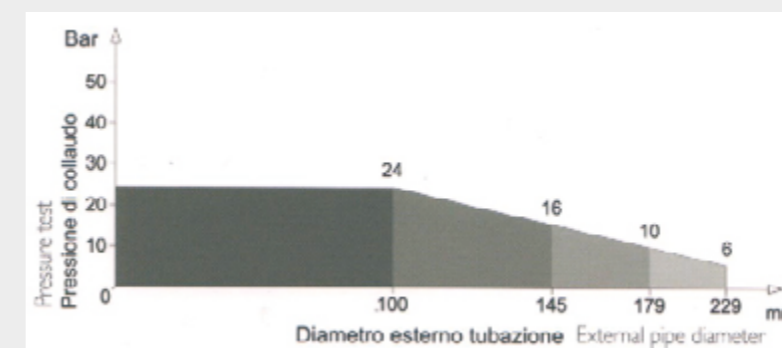

Codice	Range mm
318	48-56
319	56-64
320	60-68
321	68-78
322	78-88
323	88-98
324	98-108
325	108-118
326	114-126
327	126-138
328	138-150
2438	150-162
329	162-174
2439	168-182
330	174-186
3160	186-198
2440	198-210
331	210-223
2566	222-234
3162	234-246
3089	243-255
2441	260-272
332	273-285
3163	285-297
2442	316-328
3164	327-340
2443	353-365
3165	368-380
3166	378-390

a richiesta



**COLLARI DI RIPARAZIONE
AD UN TIRANTE
UNI EN 545/95**


Codice	DE pollici	DN pollici	Range mm
333	20	-	18-20
334	25	1/2"	21-25
335		3/4"	26-30
336	32	-	29-31
337		1"	32-37
2447	40	-	38-42
338		1*1/4	42-45
339	50	1*1/2	48-51
340	63	2"	60-64
341	75	2*1/2	71-75
9623	75	2*1/2	76-82
9624	75	221/2	82-87
342		3"	87-93
4692		3*1/2	94-100
4693			99-104
4694			105-111
4695		4"	112-118
9585		6"	167-173
9586		8"	217-223





COLLARI DI RIPARAZIONE UNI EN 545/95

CAT.76

A 5 Tiranti
Altezza 300 mm
€/Cad.

Codice	Range mm
656	68-78
2004	78-88
2006	88-98
2008	98-108
2010	108-118
2012	114-126
2014	126-138
2016	138-150
4656	150-162
3090	162-174
4657	168-182
4658	174-186
4659	186-198
4660	198-210
4661	210-223
4662	222-234
4663	234-246
3089	243-255
4664	260-272
4665	273-285
4666	285-297
4667	298-310
4668	316-328
4669	327-340
4670	342-355
4671	353-365
4672	368-380
4673	378-390

a richiesta

COLLARI DI RIPARAZIONE UNI EN 545/95

CAT.76

A 5 bulloni INOX
Altezza 400 mm
€/Cad.

Codice	Range mm
3228	90-98
3229	111-121
3230	131-141
3231	160-170
3232	200-400

a richiesta

COLLARI DI RIPARAZIONE A 3 PEZZI UNI EN 545/95

CAT.76

Con 5 tiranti Altezza 300 mm €/Cad.
Con 8 tiranti Altezza 500 mm €/Cad.

Codice	Range mm	Con 5 tiranti Altezza 300 mm €/Cad.	Con 8 tiranti Altezza 500 mm €/Cad.
9670 - 9527	450-480	a richiesta	a richiesta
9528	480-510		
9669 - 9582	510-540		
9583	600-630		

COLLARE DI PRESA A 2 STAFFE FLANGIATO

CAT.74

Codice DN mm DN pollici €/Cad.

561	100	a richiesta
562	150	a richiesta

COLLARI DI RIPARAZIONE UNI EN 545/95

CAT.76

A 4 bulloni
Altezza 300 mm
€/Cad.

Codice	Range mm
9622	114-126
9594	126-138
9595	150-162
9596	168-182
9597	174-186
9598	222-234
9632	316-328

a richiesta

COLLARE DI PRESA A 2 STAFFE FILETTATO

CAT.74

Codice DN mm 2" 2"1/2

2427	250		
2428	300	a richiesta	a richiesta
2627	500		




STRAUB CLAMP

CAT.56

Codice	Range mm	A 2 Tiranti €/Cad.	A 3 Tiranti €/Cad.
6582	44 - 48	a richiesta	a richiesta
6583	48 - 52		
6584	54 - 58		
6585	60 - 67		
6586	67 - 74		
6587	70 - 77		
6588	75 - 83		
6589	82 - 89		
6590	87 - 95		
6591	88 - 98		
6592	95 - 104		
6593	108 -118		
6594	113 - 123		
6595	118 - 128		
6596	120 - 131		
6597	132 - 142		
6598	135 - 145		
6599	139 - 149		
6600	145 - 155		
6601	159 - 170		
6602	167 - 178		
6603	176 - 187		
6604	193 - 203		
6605	215 - 225		

Altri DN a richiesta



GOMITO 90° F/F
UNI EN 10242/94
FIG. 90

CAT.17

Codice	DN pollici	€/cad.
900	1/2"	a richiesta
901	3/4"	
902	1"	
904	1"1/4	
903	1"1/2	
905	2"	
906	2"1/2	
907	3"	
908	4"	



GOMITO 90° M/F
UNI EN 10242/94
FIG. 92

CAT.17

Codice	DN pollici	€/cad.
909	1/2"	a richiesta
910	3/4"	
911	1"	
913	1"1/4	
912	1"1/2	
915	2"	
914	2" 1/2	
916	3"	
917	4"	



TEE
UNI EN 10242/94
FIG. 170

CAT.17

Codice	DN pollici	€/cad.
1814	1/2"	a richiesta
1815	3/4"	
1816	1"	
1818	1"1/4	
1817	1"1/2	
1819	2"	
1820	2"1/2	
1821	3"	
1822	4"	



CROCI
UNI EN 10242/94
FIG.180

CAT.17

Codice	DN pollici	€/cad.
453	1/2"	a richiesta
454	3/4"	
455	1"	
457	1"1/4	
456	1"1/2	
458	2"	
459	2"1/2	
460	3"	
-	4"	



**MANICOTTO
FIG. 270
UNI EN
10242/94**

CAT.17

Codice	DN pollici	€/cad.
2913	3/8"	a richiesta
1067	3/4"	
1066	1/2"	
1068	1"	
1070	1"1/4	
1069	1"1/2	
1071	2"	
1072	2"1/2	
1073	3"	
1074	4"	



**NIPLO
DOPPIO
UNI EN
10242/94
FIG.280**

CAT.17

Codice	DN pollici	€/cad.
-	3/8"	a richiesta
1187	3/4"	
1186	1/2"	
1188	1"	
1190	1"1/4	
1189	1"1/2	
1191	2"	
1192	2"1/2	
1193	3"	
1194	4"	



**CALOTTA
UNI EN
10242/94
FIG. 301**

CAT.17

Codice	DN pollici	€/cad.
145	1/2"	a richiesta
146	3/4"	
147	1"	
149	1"1/4	
148	1"1/2	
150	2"	
151	2"1/2	
152	3"	
-	4"	



**TAPPO
UNI EN
10242/94
FIG.290**

CAT.17

Codice	DN pollici	€/cad.
1655	1/2"	a richiesta
1656	3/4"	
1657	1"	
1659	1"1/4	
1658	1"1/2	
1660	2"	
1661	2"1/2	
1662	3"	
1663	4"	



**BOCCHETTONE SEDE
CONICA F/F
UNI EN 10242/94
FIG. 340**

CAT.17

Codice	DN pollici
41	1/2"
42	3/4"
43	1"
45	1"1/4
44	1"1/2
46	2"
47	2"1/2
48	3"
49	4"



**BOCCHETTONE SEDE
CONICA M/F
UNI EN 10242/94
FIG. 341**

CAT.17

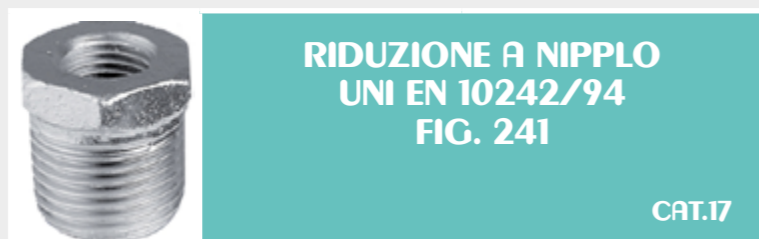
Codice	DN pollici
50	1/2"
51	3/4"
52	1"
54	1"1/4
53	1"1/2
55	2"
56	2"1/2
57	3"
58	4"



**PROLUNGA M/F
UNI EN 10242/94
FIG. 529A**

CAT.17

Codice	DN pollici
1242	1/2"
1243	3/4"
1244	1"
1245	1"1/4
1975	1"1/2



**RIDUZIONE A NIPPLO
UNI EN 10242/94
FIG. 241**

CAT.17

Codice	D1 pollici	D2 pollici
1418	1/2"	3/8"
1419	3/4"	1/2"
1427	1"	3/4"
1428		1/2"
1425		3/4"
1426	1"1/4	1"
1424		1"1/4
1421		1"1/2
1423	1"1/2	1"1/4
1420		1"1/2
1422		2"
1432		2"1/2
1435		3"
1431	2"	2"
1434		2"1/2
1433		3"
3109		3"1/2
1429	2"1/2	3"
1430		3"1/2
1436		4"
1437	3"	3"1/2
1438		4"1/2
1439		5"
1440	4"	4"1/2
1441		5"1/2



**RIDUZIONE F/F
UNI EN 10242/94
FIG. 240**

CAT.17

D1 pollici	D2 pollici
3/4"	1/2"
1"	3/4"
	1/2"
1"1/4	3/4"
	1"
	3/4"
1"1/2	1"
	1"1/4
	1"
2"	1"1/4
	1"1/2



**NIPPLO RIDOTTO
UNI EN 10242/94
FIG. 245**

CAT.17

D1 pollici	D2 pollici
1/2"	3/8"
3/4"	1/2"
1"	1/2"
	3/4"
1"1/4	1"
	3/4"
	1"
1"1/2	1"1/4
	3/4"
	1"
2"	1"1/4
	1"1/2
2"1/2	2"
3"	2"1/2



**RIDUZIONE M/F
UNI EN 10242/94
FIG.246**

CAT.17

D1 pollici	D2 pollici
1/2"	3/8"
3/4"	1/2"
1"	1/2"
	3/4"
1"1/4	3/4"
	1"
1"1/2	1"1/4
	1"
2"	1"1/4
	1"1/2



**GOMITO 90° RIDOTTO
F/F
UNI EN 10242/94
FIG. 90R**

CAT.17

D1 pollici	D2 pollici
3/4"	1/2"
1"	3/4"
1"1/4	1"
	3/4"
	1"
1"1/2	1"1/4
	3/4"
2"	1"1/2



**TEE RIDOTTA
UNI EN 10242/94
FIG. 170/R**

CAT.17

Codice	D1 pollici	D2 pollici
1797	3/4"	1/2"
1805	1"	3/4"
1806	1"	3/4"
1802	1 1/4"	1/2"
1804	1 1/4"	3/4"
1803	1 1/4"	1"
1798	1 1/4"	1/2"
1801	1 1/2"	3/4"
1800	1 1/2"	1"
1799	1 1/2"	1 1/4"
1807	1 1/2"	1/2"
1811	1 1/2"	3/4"
1810	2"	1"
1809	2"	1 1/4"
1808	2"	1 1/4"
1812	3"	1 1/2"
1813	4"	3"



**TRONCHETTI IN
ACCIAIO ZINCATO
UNI EN 10242/94**

CAT.17

Codice	D1 pollici	Altezza mm	
1824	1/2"	10	
1826	3/4"		
1828	1"		
1832	1 1/4"		
1830	1 1/2"		
1834	2"		
1825	1/2"		15
1827	3/4"		
1829	1"		
1833	1 1/4"		
1831	1 1/2"		
1835	2"		
1836	2 1/2"		
1837	3"		
1838	4"		



**TRONCHETTI
NERI ACCIAIO**

CAT.16

DN pollici	€/cad. H 10	€/cad. H 15
3/8"	a richiesta	a richiesta
1/2"		
3/4"		
1"		
1 1/4"		
1 1/2"		
2"		
2 1/2"		
3"		
4"		



MANICOTTI ACCIAIO

CAT.16

Codice	DN pollici
3097	3/8"
1057	1/2"
1058	3/4"
1059	1"
1061	1 1/4"
1060	1 1/2"
1062	2"
1063	2 1/2"
1064	3"
1065	4"



**GIUNTO
MASCHIO
UNI EN 1562**

CAT.18

Codice	DN pollici	€/cad.
773	1/2"	a richiesta
774	3/4"	
775	3/8"	
776	1"	
777	1 1/2"	
778	1 1/4"	
779	2"	
780	2 1/2"	
781	3"	
1687	4"	



**GIUNTO
FEMMINA
UNI EN 1562**

CAT.18

Codice	DN pollici	€/cad.
2907	3/8"	a richiesta
756	1/2"	
757	3/4"	
758	1"	
760	1 1/4"	
759	1 1/2"	
761	2"	
762	2 1/2"	
763	3"	
1686	4"	



**BIGIUNTO
UNI EN 1562**

CAT.18

Codice	DN pollici	€/cad.
34	1/2"	a richiesta
35	3/4"	
36	1"	
38	1 1/4"	
37	1 1/2"	
39	2"	
6106	3/8"	
6107	2 1/2"	
6108	3"	
6109	4"	



**BIGIUNTO
PE PRIMO F
UNI EN 1562**

CAT.18

Codice	DN pollici	€/cad.
9499	2"	a richiesta
9500	3/4"	
9501	1 1/4"	
9502	1"	
9503	1 1/2"	

DATI TECNICI

Intervallo: da 3/8" a 3" (per tubature in acciaio), rispettivamente da 20 a 63 mm (per tubature in PE)

Connessioni: raccordo a compressione per tubature in acciaio (nero o zincato) e in PE; filettatura di connessione

Intervallo di temperature: da -20°C a 105°C a seconda del materiale di sigillatura

Pressione max: 16 bar

Materiali:

Corpo e dadi: ferro malleabile secondo EN 1562 (qualità del materiale: A)

Superficie: nera o zincata a caldo

Guarnizione: NBR, EPDM, FPM, NBR + grafite (resistente al fuoco)

Anelli di accoppiamento: acciaio per molle (per le tubature in acciaio) e POM o acciaio (per le tubature in PE)



MONO-GIUNTO FEMMINA
UNI 9736 e EN 1254-3
CAT:27

D1 mm	D2 pollici	€/cad.
20	1/2"	a richiesta
25	3/4"	
32	1"	
40	1"1/4	
50	1"1/2	
63	2"	
75	2"1/2	
90	3"	
110	4"	



MONO-GIUNTO MASCHIO
UNI 9736 e EN 1254-3
CAT:27

D1 mm	D2 pollici	€/cad.
20	1/2"	a richiesta
25	3/4"	
32	1"	
40	1"1/4	
50	1"1/2	
63	2"	
75	2"1/2	
90	3"	
110	4"	



BIGIUNTO GHISA
UNI 9736 e EN 1254-3
CAT:27

D1 mm	€/cad.
75	a richiesta
90	
110	
125	



MONO-GIUNTO FLANGIATO GHISA
UNI 9736 e EN 1254-3
CAT:27

D1 mm	€/cad.
75	a richiesta
90	
110	
125	



BOCCOLA
UNI 9736 e EN 1254-3
CAT:27

D1 mm	€/cad.
25	a richiesta
32	
40	
50	



BIGIUNTO OTTONE
UNI 9736 e EN 1254-3
CAT:27

DN mm	€/cad.
20	a richiesta
25	
32	
40	
50	
63	
75	
90	
110	



TEE OTTONE
UNI 9736 e EN 1254-3
CAT:27

DN mm	€/cad.
20	a richiesta
25	
32	
40	
50	
63	
75	



TEE OTTONE DERIVAZIONE FILETTATA GAS
UNI 9736 e EN 1254-3
CAT:27

D1 mm	D2 pollici	€/cad.
20	1/2"	a richiesta
25	3/4"	
32	1"	
40	1"1/4	
50	1"1/2	
63	2"	
75	2"1/2	



GOMITO OTTONE
UNI 9736 e EN 1254-3
CAT:27

DN mm	€/cad.
20	a richiesta
25	
32	
40	
50	
63	
75	
90	




GOMITO FEMMINA OTTONE
UNI 9736 e EN 1254-3
CAT:27

D1 mm	D2 pollici	€/cad.
20	1/2"	a richiesta
25	3/4"	
32	1"	
40	1"1/4	
50	1"1/2	
63	2"	
75	2"1/2	
90	3"	



GOMITO MASCHIO OTTONE
UNI 9736 e EN 1254-3
CAT:27

D1 mm	D2 pollici	€/cad.
20	1/2"	a richiesta
25	3/4"	
32	1"	
40	1"1/4	
50	1"1/2	
63	2"	




VALVOLA A SFERA PER ACQUA LEVA F/F UNI EN 12165
CENTROTUBI

Dn pollici	€/Cad.
1/2"	a richiesta
3/4"	
1"	
1" 1/4	
1" 1/2	
2"	
2" 1/2	
3"	
4"	



VALVOLA A SFERA PER ACQUA LEVA M/F UNI EN 12165
CENTROTUBI

Dn pollici	€/Cad.
1/2"	a richiesta
3/4"	
1"	
1" 1/4	
1" 1/2	
2"	
2" 1/2	



VALVOLA A SFERA PER ACQUA FARFALLA F/F UNI EN 12165
CENTROTUBI

Dn pollici	€/Cad.
3/8	a richiesta
1/2	
3/4	
1	




VALVOLA A SFERA PER ACQUA FARFALLA M/F UNI EN 12165
CENTROTUBI

Dn pollici	€/Cad.
3/8	a richiesta
1/2	
3/4	
1	



VALVOLA A SFERA PER ACQUA LEVA M/F PESANTE UNI EN 12165
CENTROTUBI

Dn pollici	€/Cad.
1/2"	a richiesta
3/4"	
1"	
1" 1/4	
1" 1/2	
2"	
2" 1/2	
3"	
4"	



VALVOLA A SFERA PER ACQUA LEVA F/F PESANTE UNI EN 12165
CENTROTUBI

Dn pollici	€/Cad.
1/2"	a richiesta
3/4"	
1"	
1" 1/4	
1" 1/2	
2"	
2" 1/2	
3"	
4"	



VALVOLA A SFERA A TRE VIE PASSAGGIO A "T" UNI EN 12165
CENTROTUBI

Dn pollici	€/Cad.
3/8"	a richiesta
1/4	
1/2"	
3/4"	
1"	
1" 1/4	
1" 1/2	
2"	



RUBINETTI
CENTROTUBI

Tipologia	€/Cad.
Rubinetto porta gomme 1/2"	a richiesta
Rubinetto porta gomme 3/4"	
Rubinetto porta gomme 1"	
Rubinetto porta gomme giallo 1/2"	
Rubinetto a pulsante per fontane 1/2"	
Rubinetto artistico per fontane 1/2"	
Rubinetto artistico per fontane con volantino 1/2"	



FILTRI "Y" FILETTATI IN OTTONE
UNI 9736 e EN 1254-3



Dn pollici €/Cad.

3/4	a richiesta
1	
1*1/4	
1*1/2	
2	
2*1/2	
3	
4	



VALVOLA DI RITEGNO EUROPA
UNI 9736 e EN 1254-3



Dn pollici €/Cad.

3/4"	a richiesta
1"	
1*1/4	
1*1/2	
2"	
2*1/2	
3"	
4"	



RIDUTTORI PRESSIONE ACQUA
UNI 9736 e EN 1254-3



Dn pollici €/Cad. PN 16

3/4"	a richiesta
1"	
1*1/4	
1*1/2	
2"	



SFIATI ARIA JOLLY



Dn pollici €/Cad.

3/8"	a richiesta
1/2"	
3/4"	
1"	



COLLETTORE PER UTENZE IN PEAD A TEE CON TERMINALI LISCI



DE	dl	3	4	5	6	7	8	Uscite extra
50	1/2"	a richiesta	a richiesta	a richiesta	a richiesta	a richiesta	a richiesta	a richiesta
50	3/4"							
63	1/2"							
63	3/4"							
63	1"							
110	1*1/4							

CON TAPPO

50	1/2"	a richiesta	a richiesta	a richiesta	a richiesta	a richiesta	a richiesta	a richiesta
50	3/4"							
63	1/2"							
63	3/4"							
63	1"							
110	1*1/4							



COLLETTORE PER UTENZE A CROCE CON TERMINALI LISCI



DE	dl	2	4	6	8	10	12	Uscite extra
50	1/2"	a richiesta	a richiesta	a richiesta	a richiesta	a richiesta	a richiesta	a richiesta
50	3/4"							
63	1/2"							
63	3/4"							
63	1"							
110	1*1/4							

CON TAPPO

50	1/2"	a richiesta	a richiesta	a richiesta	a richiesta	a richiesta	a richiesta	a richiesta
50	3/4"							
63	1/2"							
63	3/4"							
63	1"							
110	1*1/4							

INTERCETTAZIONE E LIMITAZIONE PORTATA



**VALVOLA A SFERA
A PASSAGGIO TOTALE
CON DISPOSITIVO
DI SUSSISTENZA FF**



Codice	DN	Q=min/max
6582.16.050	1/2"	50 / 60
6582.16.075	3/4"	50 / 60
6582.16.100	1"	50 / 60

Con sistema anti manomissione B-GRIP



LIMITAZIONE PORTATA UTENZA

Le lenti idrometriche permettono di limitare la portata di acqua presente all'interno di un impianto garantendo il limite di sussistenza previsto dall'O.M.S. (W.H.O)
Sono realizzate per essere installate nel dado girevole dei raccordi, a monte dei contatori acqua, al posto della normale guarnizione piena.



**LENTI IDROMETRICHE
CALIBRATE SERIE O.M.S
7900.39.10**



Codice	DN	Q=min/max
.604	1/2"	50 / 60
.050	3/4"	50 / 60
.075	1"	50 / 60
.125	1" 1/4	50 / 60
.150	1" 1/2	50 / 60
.200	2"	50 / 60

INTERCETTAZIONE E RITEGNO



Innovativo RUBINETTO UNIDIREZIONALE, di facile installazione, esente da manutenzione, compatto che riduce spazi e costi di posa.

- Bassissime perdite di carico
- Nessuna rumorosità

MULTIFUNZIONE

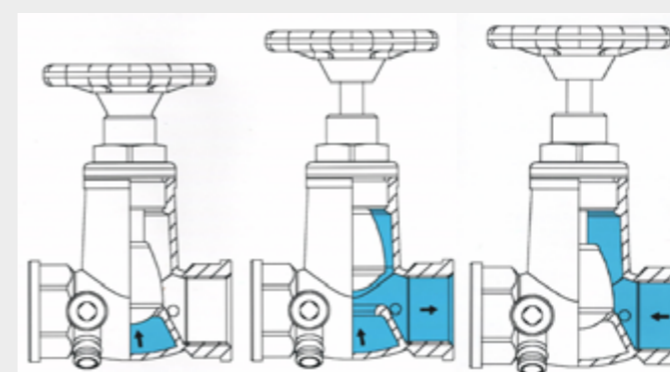
Sostituisce quattro apparecchiature classiche, funzionando da:

- Valvola di intercettazione
- Valvola di non ritorno
- Valvola di controllo ASL
- Valvola di scarico colonna

RUBINETTO CHIUSO

RUBINETTO APERTO
(UTENZA IN ESERCIZIO)

RUBINETTO APERTO
MA A FLUSSO INTERCETTATO
PER SOVRAPPRESSIONE
ALL'UTENZA



COME FUNZIONA

- Alla minima sovrappressione di valle entra in funzione il dispositivo di non ritorno e il rubinetto rimane chiuso.
- Si apre automaticamente al ripristinarsi delle normali condizioni di rete.



**RUBINETTI UNIDIREZIONALI IN
BRONZO**



DN	STANDARD €/Cad	1 RUBINETTO €/Cad	2 RUBINETTI €/Cad
1/2"	a richiesta	a richiesta	a richiesta
3/4"			
1"			
1" 1/4			
1" 1/2			
2"			



Tipologia

Valvole a sfera con ritegno incorporato con 2 scarichi a 45° con canotto telescopico

Valvole a sfera con ritegno incorporato con 2 scarichi a 45° con canotto telescopico

Valvole a sfera con ritegno incorporato con 2 scarichi a 45° con canotto telescopico

LINEE CONTATORI

CAT. 31

DN

1/2"

3/4"

1"



POZZETTI PER ALLOGGIAMENTO CONTATORI ACQUA

CAT. 31

Codice	Tipologia	N Utenze	DN
2946	Pozzetto mini pratik in PUR, fondo aperto completo di base	1/2	-
2941	Collettore in acciaio inox rivestito in PUR	2	1"x1/2"
2942	Collettore in acciaio inox rivestito in PUR	2	1"x3/4"
2943	Collettore PEAD PE 100 PN 25	2	32x20
2940	Collettore PEAD PE 100 PN 25	2	32x25
2950	Chiusino in ghisa sferoidale C 250	1/2	-
2951	Lastra antigelo in polistirene	1/2	-
2957	Pozzetto maxi pratik in PUR senza fondo completo di base	3/4/5	-
3766	Collettore in acciaio inox rivestito in PUR	3/4/5	1"x1/2x1/2"
3767	Collettore in acciaio inox rivestito in PUR	3/4/5	2"x3/4"
3768	Collettore PEAD PE 100 PN 25	3/4/5	63x20
3765	Collettore PEAD PE 100 PN 25	3/4/5	63x25
3494	Chiusino in ghisa sferoidale C 250	3/4/5	-
2935	Lastra antigelo in polistirene	3/4/5	-
2936	Pozzetto mega pratik in PUR con fondo aperto	6/7	-
2960	Collettore in acciaio inox rivestito in PUR	6/7	2"x1/2"
2962	Collettore in acciaio inox rivestito in PUR	6/7	2"x3/4"
2944	Doppia lastra antigelo in polistirene	6/7	-
2945	Doppio chiusino in ghisa sferoidale C 250	6/7	-



Tel. 085.690444
Fax 085.690257
info@centrotubi.com